
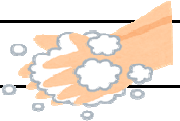
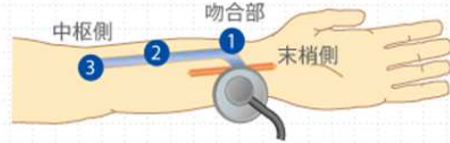

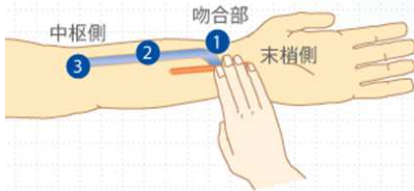


内シャント造設術を受けられる患者様へ(標準診療計画書)

		手術前日(/ /)	手術当日(/ /)		手術翌日(/ /)
			術前	術後	術後1日目
達成目標		手術について心配なことや不明な点を医療者に伝えることができる		痛みが出現した時医療者に伝えられる 創部の安静が保てる 創からの出血や創部の腫れがあれば医療者に伝えることができる シャント音・シャントスリルの確認方法がわかる	退院後のシャント管理について理解・実践できる 異常時の対応がわかる
治療処置など	処置	退院までに透析室の見学に行きます 	術衣に着替えます 体温・脈拍・血圧を測定します 血圧測定はシャント造設とは反対の手で測定します ()時、御家族と共に手術室へ行きます 出棟時間は前後する可能性がありますので御家族の方は早めに来院してください	手術直後、1時間後に体温・脈拍・血圧を測定し、創部の確認を行います 術後より、シャントを作った腕に、添え木(シーネ)をします	医師の回診があります 創部のパットを貼り換えますので、方法を覚えてください シャントを造設した腕に当てていた添え木(シーネ)を除去します
	点滴		手術前に、シャント造設部位とは反対側の手、または足に点滴を挿入します	手術1時間後、異常がなければ点滴を抜去します	
	内服	いつも飲んでいる薬は通常通り内服してください	抗生剤(セフカペンピボキシル)を1週間、血流をよくする薬(サルボグレラート)を2週間内服します ただし、すでに血流をよくする薬を内服している場合は、サルボグレラートの内服はありません		
安静度		制限はありません	病棟内安静です	術後1時間はベッド上安静です 異常がなければその後、看護師の許可で病棟内安静になります 手術後、初回の歩行は看護師の付き添いが必要です ナースコールでお知らせください	医師の許可が出れば、制限がなくなります
食事		飲食可能です		手術1時間後、異常がなければ看護師の許可にて飲食可能となります	飲食可能です
排泄			手術前に排尿をすませておいてください	手術後、初回の排泄は看護師の付き添いが必要です ナースコールでお知らせください	
清潔		制限はありません 	シャント造設する腕を石鹸と流水で洗います	術後1日は入浴を控えてください 創部を清潔に保ってください	
説明	医師		御家族の方は手術中は待合で待機してください	実際にシャント音の聴取、シャントスリルの確認を一緒にを行います 	創部の消毒方法・入浴方法を説明します シャント訓練について説明します シャント管理方法についての理解状況を確認します 抜糸は外来で行います 何かあれば早めに相談・受診をしてください 連絡先: 0897-37-7111(代表) 泌尿器科外来(平日) 救急外来(休日)
	看護師	入院・手術について説明を行います 不安や疑問などがあれば遠慮なくご相談ください 手術同意書、麻酔問診表を提出して下さい 聴診器、 ボール の購入がまだの方は、売店で購入してください シャントの管理方法について別紙で説明します 	手術までに、入れ歯・金属類(指輪・時計・ピアス・ヘアピン)・湿布・ネイルなど外せるものは外しておいてください フェイスタオルを1枚準備してください		
栄養士		栄養状態に合わせて必要時栄養指導を行います			
薬剤師		お薬や内服状況の確認のため病室に伺います 内服薬とお薬手帳を一緒に提出して下さい			

